ADN®

On Air

MICROSOFT COPILOT

UDPATES APRIL 2026

Ihr Referent heute:

Alexander Eggers

NextSkills GmbH, CEO

Microsoft MVP

© 2026 ADN® Distribution GmbH / All rights reserved

A G E N D A

Worum es heute geht

01

Copilot in Word, Excel & PowerPoint

Work IQ-Kontext, lokale Workbooks, Citations, Format-Standardisierung

02

Microsoft 365 Copilot App

Video Recap, Researcher mit Claude, Branded Footer, Notebooks, Audio Recap (DE)

03

AI in SharePoint

Vom Knowledge Agent zu AI in SharePoint — inkl. EU/UK Sub-Processor-Hinweis

04

Sicherheit & Compliance: Purview DLP

Web-Search blockieren, Prompts blockieren, drei Kontrollebenen abgrenzen

01

Sektion 1 von 5

Copilot in Word, Excel & PowerPoint

Substantielle Aufwertung der App-Integrationen — vor allem in Excel ist der Sprung deutlich.

Verfügbar März

Work IQ-Kontext in Excel

Copilot zieht automatisch Kontext aus E-Mails, Meetings, Chats und Dateien — ohne dass Nutzer manuell Quellen referenzieren müssen.

- Bei Bearbeitungen in Excel verbindet Work IQ Copilot automatisch mit dem Arbeitskontext der Nutzer — relevante E-Mails, Meeting-Notizen, Chat-Verläufe und Dateien fließen ein, ohne dass Quellen manuell verlinkt werden.
- Mehrstufige Edits werden dadurch deutlich konsistenter: Forecasts, Vertriebsplanungen oder Reportings passen automatisch zu den Verhandlungen, in denen sie diskutiert wurden.
- Adressiert einen häufigen Friction Point in Sales- und Controlling-Workflows: 'Wo war nochmal die letzte E-Mail mit den neuen Konditionen?' — Copilot kennt sie bereits.
- Voraussetzung: Microsoft 365 Copilot-Lizenz. Funktioniert in modernen Excel-Workbooks (Web, Windows, Mac).

Praxis-Tipp

Demo-Tipp: Eine Excel-Datei öffnen, in der Verträge oder Forecast-Zahlen vorkommen, die in einer kürzlich geführten E-Mail-Konversation verhandelt wurden. Copilot fragen, ob die Werte mit dem letzten Stand übereinstimmen.

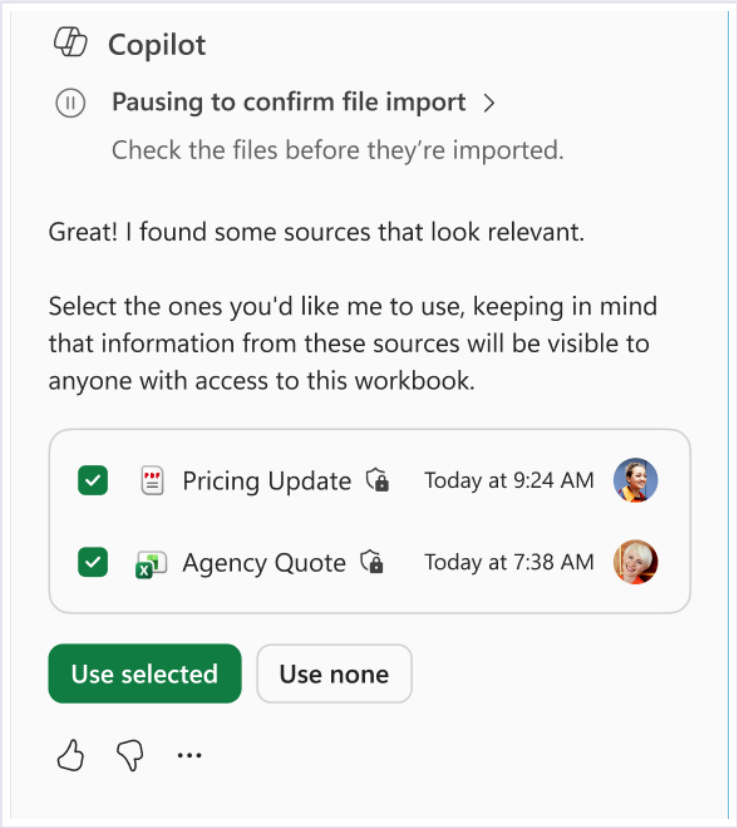

Copilot in Excel: Work IQ-Kontext beim mehrstufigen Edit

Verfügbar April

Agentic Kalender-Management

Copilot löst Konflikte, schützt Fokuszeit und hält den Kalender proaktiv im Takt — auf Basis der Präferenzen des Nutzers.

- Antwortet auf Meeting-Einladungen, schiebt 1:1-Konflikte automatisch um, bucht Räume neu und blockt Fokuszeit — alles auf Basis der vom Nutzer gesetzten Regeln.
- Beispiel-Prompt: „Plane einen wöchentlichen 1:1 mit meinem Manager montagnachmittags und reschedule bei Konflikten.“
- Schutzregeln möglich, z.B. „Lehne Meetings außerhalb meiner Arbeitszeit automatisch ab — außer von der Geschäftsleitung.“
- Kalender-Aktionen aktuell für Outlook auf Windows und Web im Frontier-Programm verfügbar.

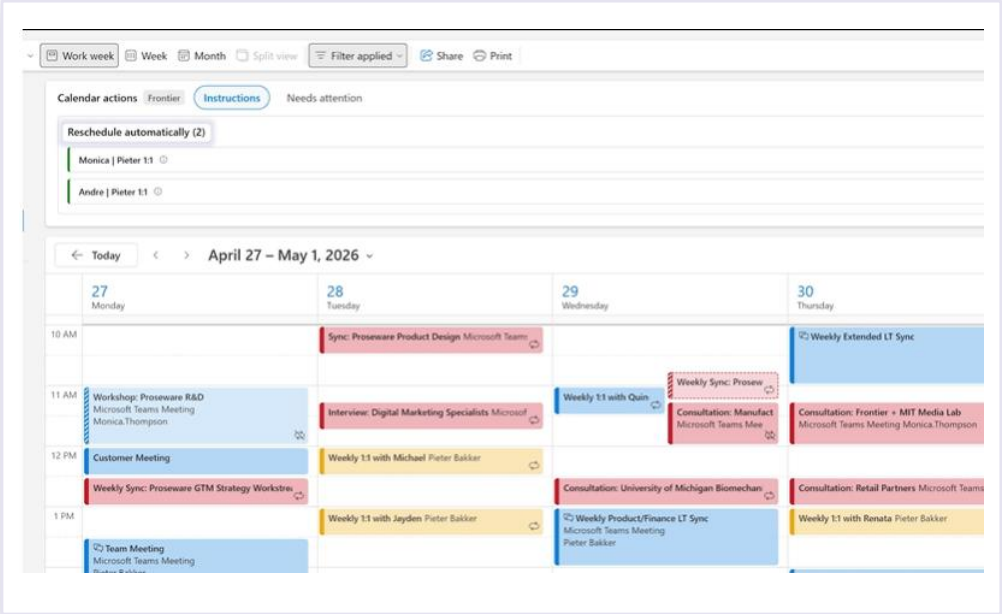

Kontinuierlich im Hintergrund
statt einzelner Aktionen übernimmt Copilot laufende Kalenderpflege.

Verfügbar April

Agentic Inbox-Management

Copilot priorisiert E-Mails, entwirft Follow-ups und hält das Postfach selbstständig sauber — laufend, nicht nur auf Zuruf.

- Copilot übernimmt laufende Inbox-Arbeit: priorisiert eingehende Mails, hebt antwortpflichtige Threads hervor und entwirft passende Antworten.
- Beispiel-Prompt: „Finde alle Personen, die nach 24h nicht geantwortet haben, priorisiere die wichtigsten und entwirf höfliche Follow-ups.“
- Erstellt automatische Regeln (Kategorisieren, Archivieren) und fängt nach Urlaub das Wichtigste zusammen — Nutzer kann jeden Schritt prüfen und eingreifen.
- Verfügbar via Frontier-Programm auf allen Outlook-Endpunkten (Windows, Web, Mac, Mobile).

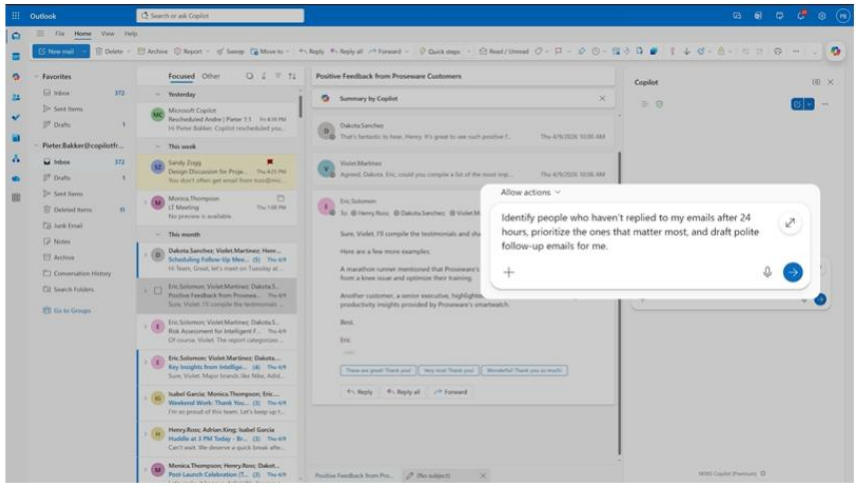

Vom Reagieren zum Vorausarbeiten
Copilot wird vom Assistenten zum eigenständigen Inbox-Agent.

Verfügbar März

Lokale Excel-Workbooks mit Copilot bearbeiten

Multi-Step-Edits an modernen Excel-Workbooks, die lokal auf dem Gerät liegen — Windows und Mac, ohne Cloud-Zwang.

- Copilot kann nun auch lokal gespeicherte Excel-Workbooks (auf Windows oder Mac) bearbeiten — die Datei muss nicht mehr zwingend in OneDrive oder SharePoint liegen.
- Beseitigt einen häufig genannten Adoption-Blocker bei Kunden, die aus Compliance- oder Performance-Gründen lokal arbeiten.
- Damit fällt das Argument 'muss erst nach OneDrive' weg, was den Einstieg in die Copilot-Nutzung in Workshop-Settings deutlich vereinfacht.
- Alle Multi-Step-Edits funktionieren auch lokal: Copilot kann mehrere Tabellenoperationen kombiniert ausführen (z. B. filtern, Pivot bauen, Formel ergänzen).

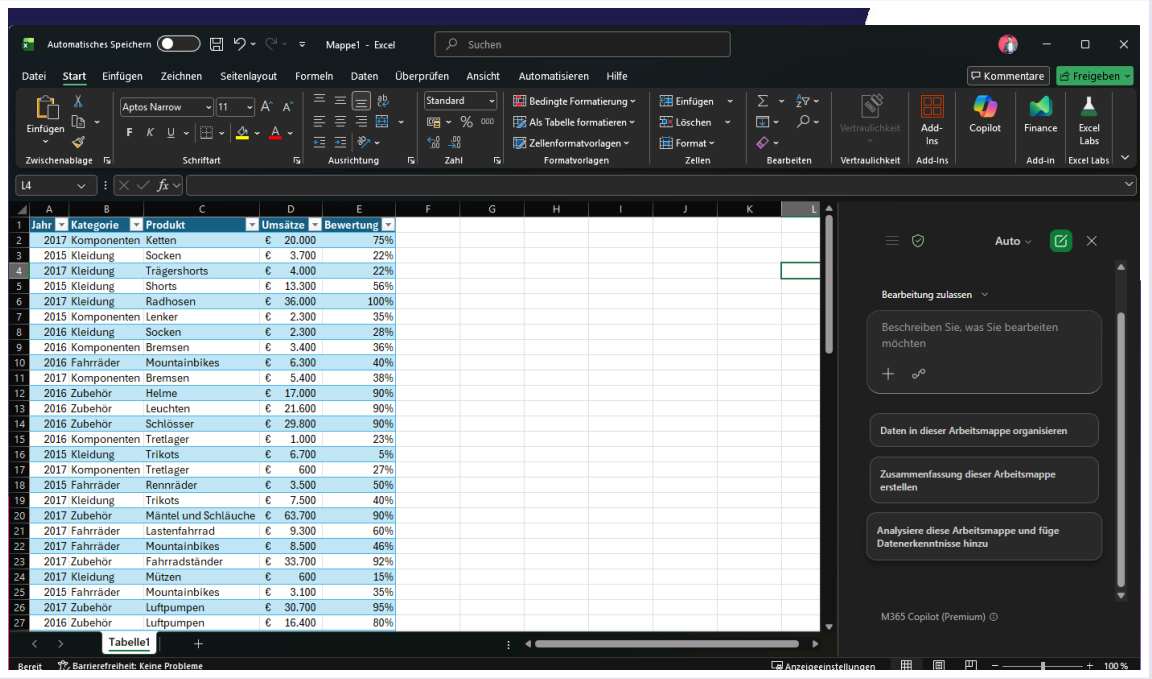

Jahr	Kategorie	Produkt	Umsätze	Bewertung
2017	Komponenten	Ketten	€ 20.000	75%
2015	Kleidung	Socken	€ 3.700	22%
2017	Kleidung	Trägershorts	€ 4.000	22%
2015	Kleidung	Shorts	€ 13.300	56%
2017	Kleidung	Radhosen	€ 36.000	100%
2015	Komponenten	Lenker	€ 2.300	35%
2016	Kleidung	Socken	€ 2.300	28%
2016	Komponenten	Bremsen	€ 3.400	36%
2016	Fahrräder	Mountainbikes	€ 6.300	40%
2017	Komponenten	Bremsen	€ 5.400	38%
2016	Zubehör	Helme	€ 17.000	90%
2016	Zubehör	Leuchten	€ 21.600	90%
2016	Zubehör	Schlösser	€ 29.800	90%
2016	Komponenten	Tretlager	€ 1.000	23%
2015	Kleidung	Trikots	€ 6.700	5%
2017	Komponenten	Tretlager	€ 600	27%
2015	Fahrräder	Rennräder	€ 3.500	50%
2017	Kleidung	Trikots	€ 7.500	40%
2017	Zubehör	Mäntel und Schläuche	€ 63.700	90%
2017	Fahrräder	Lastenfahrrad	€ 9.300	60%
2017	Fahrräder	Mountainbikes	€ 8.500	46%
2017	Zubehör	Fahrradständer	€ 33.700	92%
2017	Kleidung	Mützen	€ 600	15%
2015	Fahrräder	Mountainbikes	€ 3.100	35%
2017	Zubehör	Luftpumpen	€ 30.700	95%
2016	Zubehör	Luftpumpen	€ 16.400	80%

Praxis-Tipp

Adoption-Hebel: In Schulungen wirkt das Feature wie ein Hebel — Teilnehmer können eigene lokale Excel-Dateien direkt mitbringen, ohne sie vorher in die Cloud schieben zu müssen.

Verfügbar März

Zitate-Anzeige in Word

Beim Bearbeiten mit Copilot in Word werden Quellen automatisch ausgewiesen — sowohl Web-Recherche als auch Work IQ.

- Sobald Copilot in Word eine Passage generiert, werden die genutzten Quellen direkt im Dokument als Zitate markiert — sichtbar und prüfbar.
- Quellen können sowohl externe Web-Inhalte (bei Web-Grounding) als auch interne Work IQ-Inhalte (E-Mails, Dokumente, Meetings) sein.
- Adressiert eine der zentralen Skepsis-Punkte in Adoption-Programmen: 'Woher hat Copilot das eigentlich?' — die Antwort steht jetzt direkt im Dokument.
- Erhöht die Review-Fähigkeit von Copilot-Output für Legal-, Compliance- und Lektoratsprozesse erheblich.

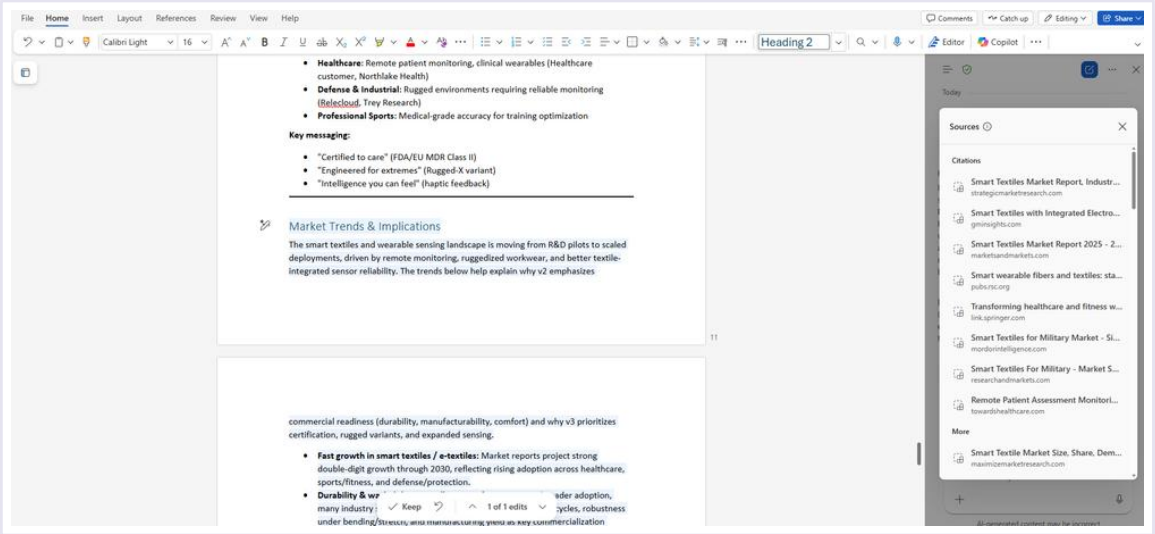

Citations werden direkt am generierten Abschnitt angezeigt

Praxis-Tipp

Quick Win für Skeptiker: Zitate sind ein perfekter Trust-Builder in Workshops. Wer Copilot bislang misstrauisch begegnet ist, sieht hier zum ersten Mal nachvollziehbare Quellen.

Web verfügbar

Format-Standardisierung in PowerPoint

Über 'Edit with Copilot' lassen sich Schriften, Schriftgrößen und Aufzählungs-Stile auf allen Folien einer Präsentation in einem Schritt vereinheitlichen.

- Statt jede Folie einzeln zu korrigieren, vereinheitlicht Copilot Schriftarten, Schriftgrößen und Bullet-Styles über die gesamte Präsentation auf einen Klick.
- Erst auf der Web-Version verfügbar — Windows und Mac folgen in den nächsten Wochen.
- Klassischer Quick Win für jede Demo: in 30 Sekunden zeigbar, sofort verständlich, hoher Spar-Effekt bei der Aufbereitung externer Decks.
- Empfehlung als Einstiegs-Use-Case für Skeptiker — niedrige Komplexität, sichtbarer Effekt, kein Vertrauen in 'Magie' nötig.

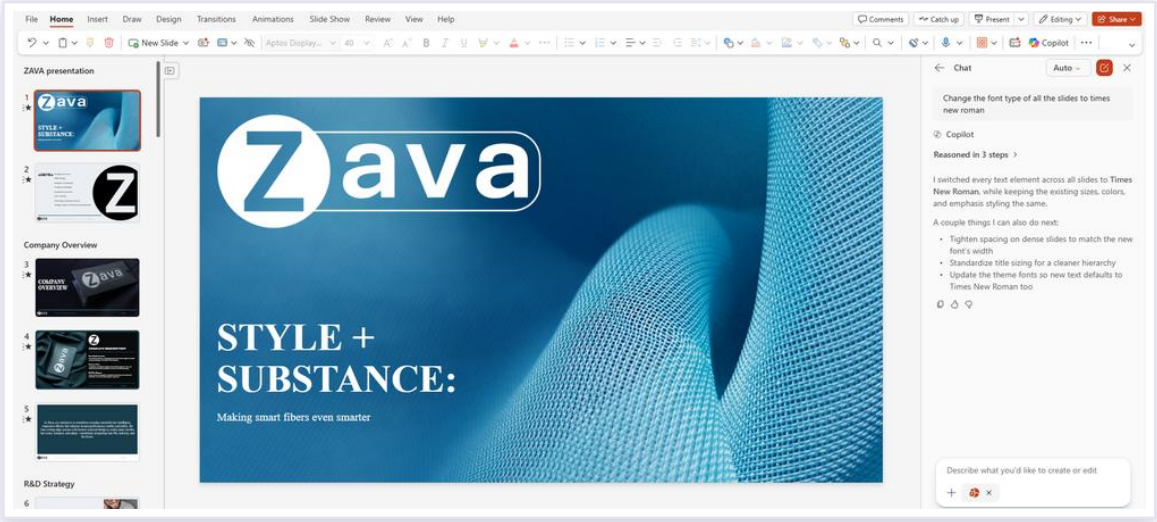

Edit with Copilot vereinheitlicht Schriftarten über alle Folien

Praxis-Tipp

Demo-Tipp: Eine bewusst inkonsistent formatierte Präsentation vorbereiten (verschiedene Fonts, Bullet-Styles, Größen). Die Standardisierung läuft live in unter einer Minute durch — perfekter 'Aha'-Moment.

Verfügbar März

Video Recap in Copilot Chat

Meeting-Zusammenfassungen werden auf Wunsch als narrativer Highlight-Clip mit Schlüsselmomenten ausgegeben.

- Wenn Nutzer Copilot Chat um eine Meeting-Zusammenfassung bitten, gibt es jetzt zusätzlich zum Text-Recap einen Video Recap: ein narrativ aufbereiteter Highlight-Clip aus der Aufzeichnung.
- Verfügbar in Copilot Chat und im Microsoft Clipchamp Web Player.
- Voraussetzungen: Meeting muss mindestens 10 Minuten lang sein und aufgezeichnet worden sein. Start zunächst nur in Englisch.
- Sehr starkes Demo-Feature, weil der Mehrwert visuell sofort erlebbar ist — das Format wird sich auch für Asynchron-Kommunikation und Onboarding etablieren.

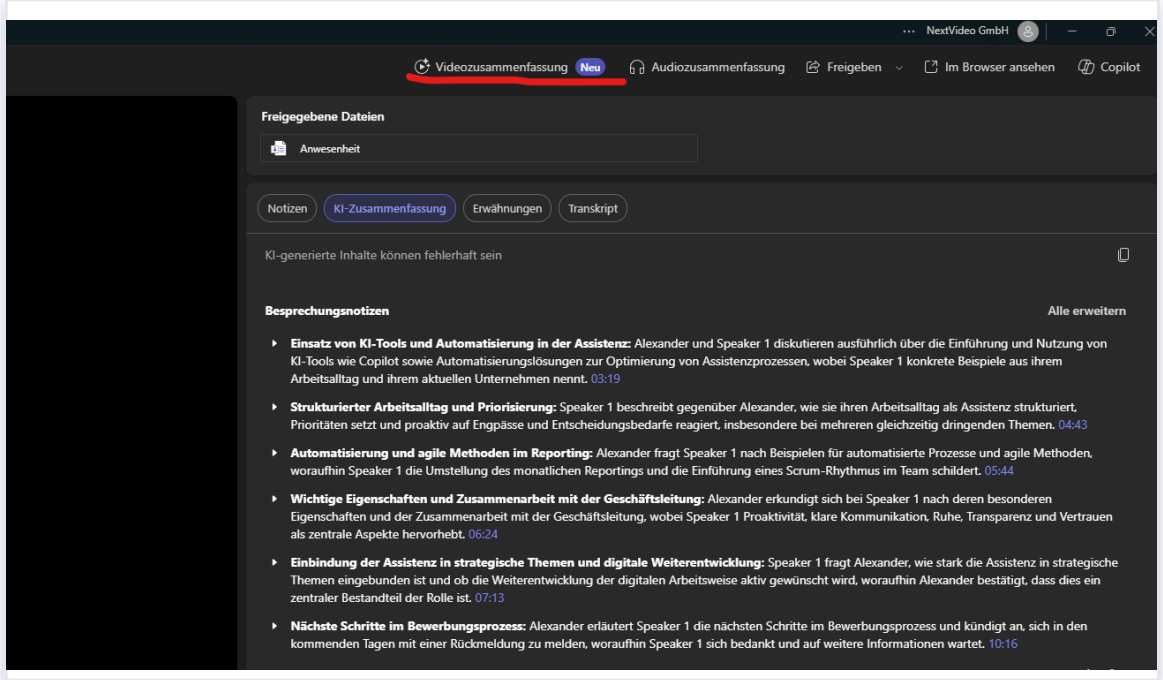

Praxis-Tipp

Asynchron-Use-Case: Wer eine Stunde Meeting verpasst hat, erhält statt einer Textwand einen 2-3-minütigen Highlight-Clip. Ideal für Standups, Strategy-Reviews, Workshops.

Verfügbar März

Audio Recap in 7 weiteren Sprachen (inkl. Deutsch)

Audio-Zusammenfassungen für Teams-Meetings sind nun auch auf Deutsch, Französisch, Italienisch, Spanisch, Portugiesisch, Japanisch und Mandarin verfügbar.

- Bisher war Audio Recap nur in Englisch verfügbar. Mit dem März-Update kommen sieben Sprachen dazu — darunter erstmals Deutsch.
- AI-generierte Audio-Zusammenfassungen liefern Schlüsselpunkte, Entscheidungen und Action Items aus einem oder mehreren Meetings — jetzt in der bevorzugten Sprache.
- Sehr konkreter Adoption-Hebel: Pendler, Außendienstmitarbeiter und Vielreisende erleben den Mehrwert sofort — Meetings im Auto oder in der Bahn nachhören.
- Damit wird Audio Recap im DACH-Kontext erstmals alltagstauglich — vorher war die Sprachbarriere für die meisten Nutzer ein K.O.-Kriterium.

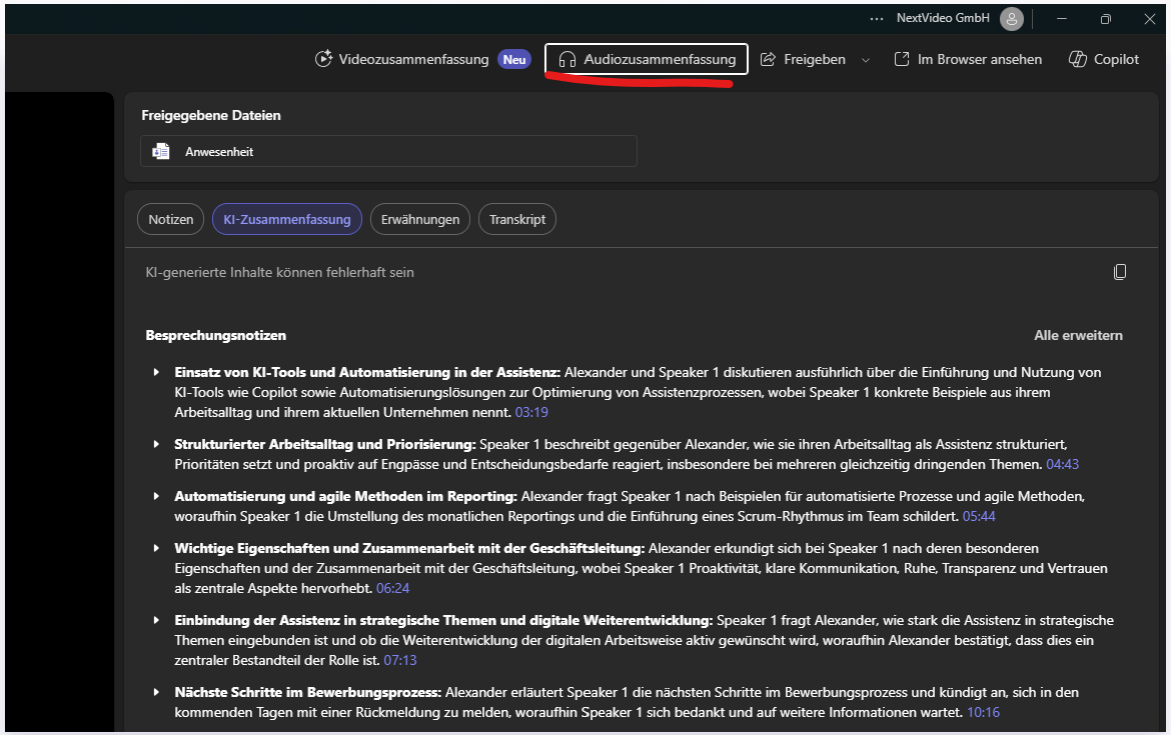

Praxis-Tipp

Champion-Webinar-Tipp: 5-Minuten-Demo mit deutscher Audio-Recap eines echten Meetings — niederschwelliger Einstieg, sofortiger Aha-Effekt. Perfekt als Eröffnung für Adoption-Sessions.

02

Sektion 2 von 5

Microsoft 365 Copilot App

Frischer Output, mehr Branding-Möglichkeiten und ein deutlich überarbeitetes Notebook-Erlebnis.

Verfügbar demnächst

GPT-5.5 Thinking und ChatGPT Images 2.0

Researcher-Reports lassen sich auf Knopfdruck in PowerPoint, PDF, Infografik oder Audio-Overview umwandeln — und nutzen optional Anthropic's Claude.

- GPT-5.5 Thinking ist jetzt in Copilot Studio Early-Release-Umgebungen als GPT-5.5 Reasoning verfügbar und
- wird in Microsoft 365 Copilot in Copilot Chat, Word, Excel und PowerPoint ausgerollt.
- ChatGPT Images 2.0 wird als PowerPoint für Copilot ausgerollt und erscheint bald in Copilot Chat.

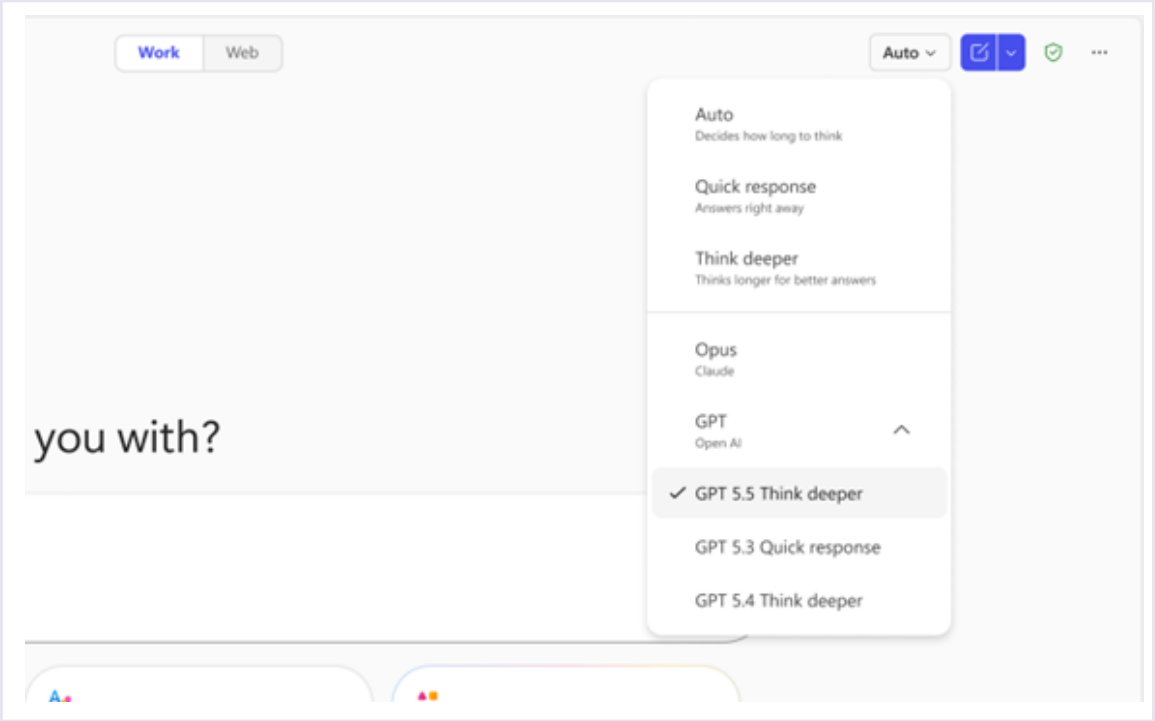

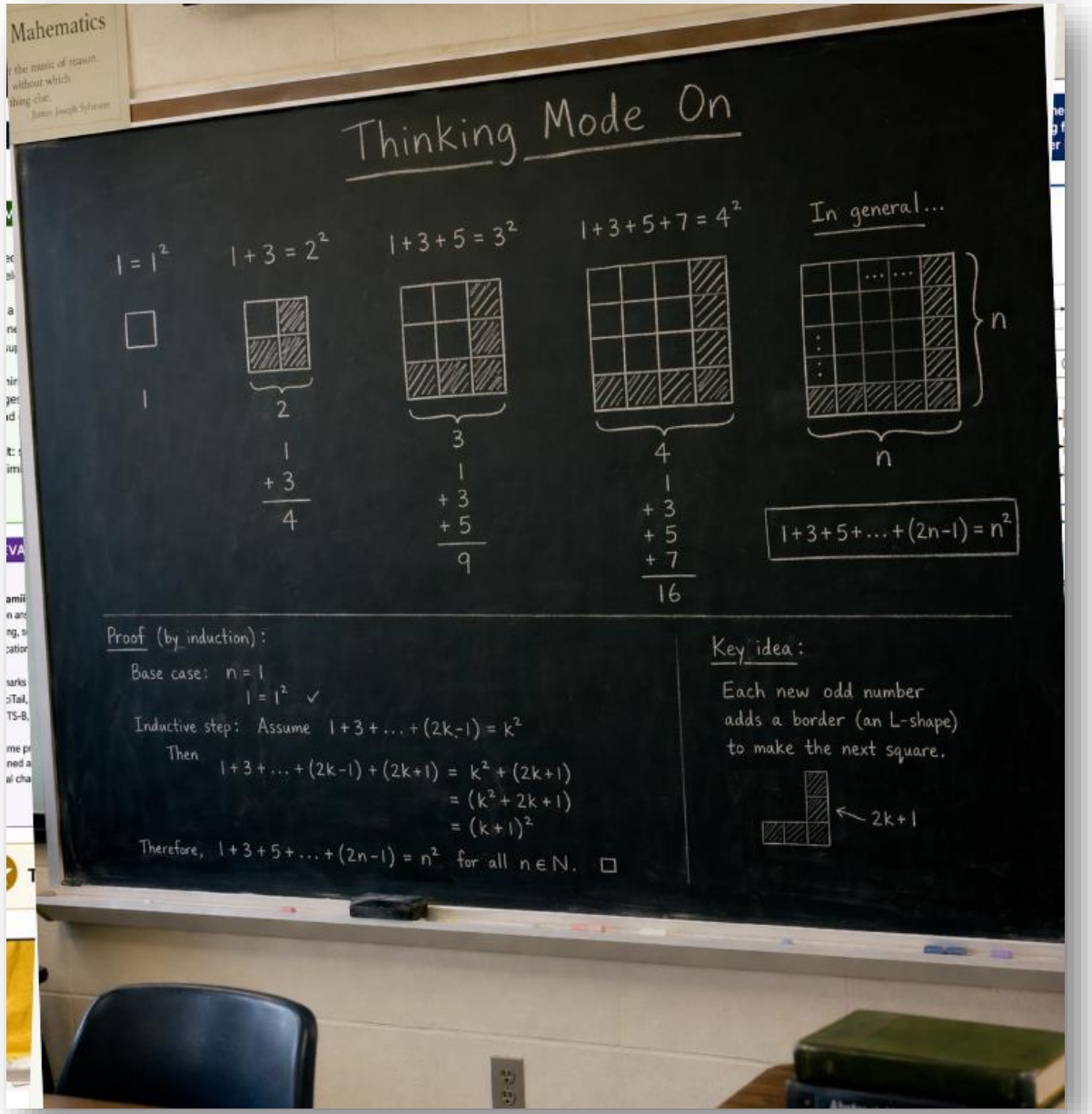
Mahematics
Thinking Mode On
1 = 1²
1 + 3 = 2²
1 + 3 + 5 = 3²
1 + 3 + 5 + 7 = 4²
In general...
n
1 + 3 + 5 + ... + (2n−1) = n²
Proof (by induction):
Base case: n = 1
1 = 1² ✓
Inductive step: Assume 1 + 3 + ... + (2k−1) = k²
Then
1 + 3 + ... + (2k−1) + (2k+1) = k² + (2k+1)
= (k² + 2k + 1)
= (k+1)²
Therefore, 1 + 3 + 5 + ... + (2n−1) = n² for all n ∈ N. □
Key idea:
Each new odd number adds a border (an L-shape) to make the next square.
2k+1

GPT IMAGE
GPT Image 2
More Imaginative

Verfügbar März

Researcher: neue Output-Formate (inkl. Claude)

Researcher-Reports lassen sich auf Knopfdruck in PowerPoint, PDF, Infografik oder Audio-Overview umwandeln — und nutzen optional Anthropic's Claude.

- Researcher-Ergebnisse werden mit einem Klick in das gewünschte Format umgewandelt: PowerPoint, PDF, Infografik oder Audio-Overview — ohne dass Nutzer den Inhalt neu erstellen.
- Researcher unterstützt jetzt auch Anthropic's Claude als optionales Modell — direkt in der App auswählbar. Voraussetzung ist Microsoft 365 Copilot, schrittweiser Rollout, vollständig verfügbar Ende März 2026.
- Im DACH-Kontext ein wichtiger Hebel für Beratungs- und Strategie-Workflows: Recherche einmal, Output mehrfach.

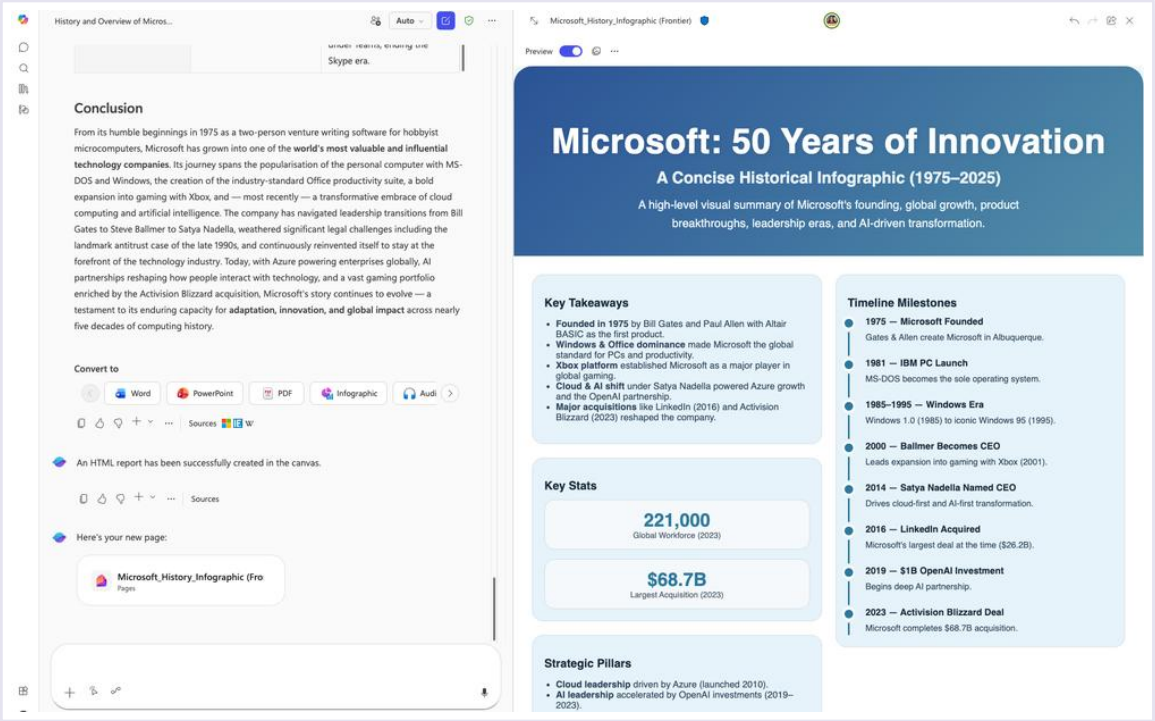

Researcher erstellt eine Infografik aus Quellen-Recherche

Wichtiger Hinweis

EU/UK-Hinweis: Anthropic-Modelle sind in EU/UK-Tenants standardmäßig deaktiviert. Aktivierung im Admin Center → Copilot → Settings. Datenschutz vorher abstimmen!

Verfügbar März

Branded Footer in der M365 Copilot App

Admins können in der Microsoft 365 Copilot App einen organisationsspezifischen Footer am unteren Rand des Copilot Chats hinterlegen.

- Über das Microsoft 365 Admin Center können Admins einen Branded Footer für die gesamte Organisation konfigurieren.
- Der Footer erscheint am unteren Rand des Copilot Chat-Bildschirms und kann z. B. Firmenname, Compliance-Hinweis oder Link zur internen AI-Policy enthalten.
- Adressiert ein konkretes Kundenbedürfnis: Nutzer sollen sofort erkennen, dass sie eine freigegebene, organisationskontrollierte AI nutzen — nicht ChatGPT oder eine private Anwendung.
- Positiver Nebeneffekt: erhöht die Adoption-Quote, weil Mitarbeiter den 'offiziellen' Status der genutzten AI besser einordnen können.

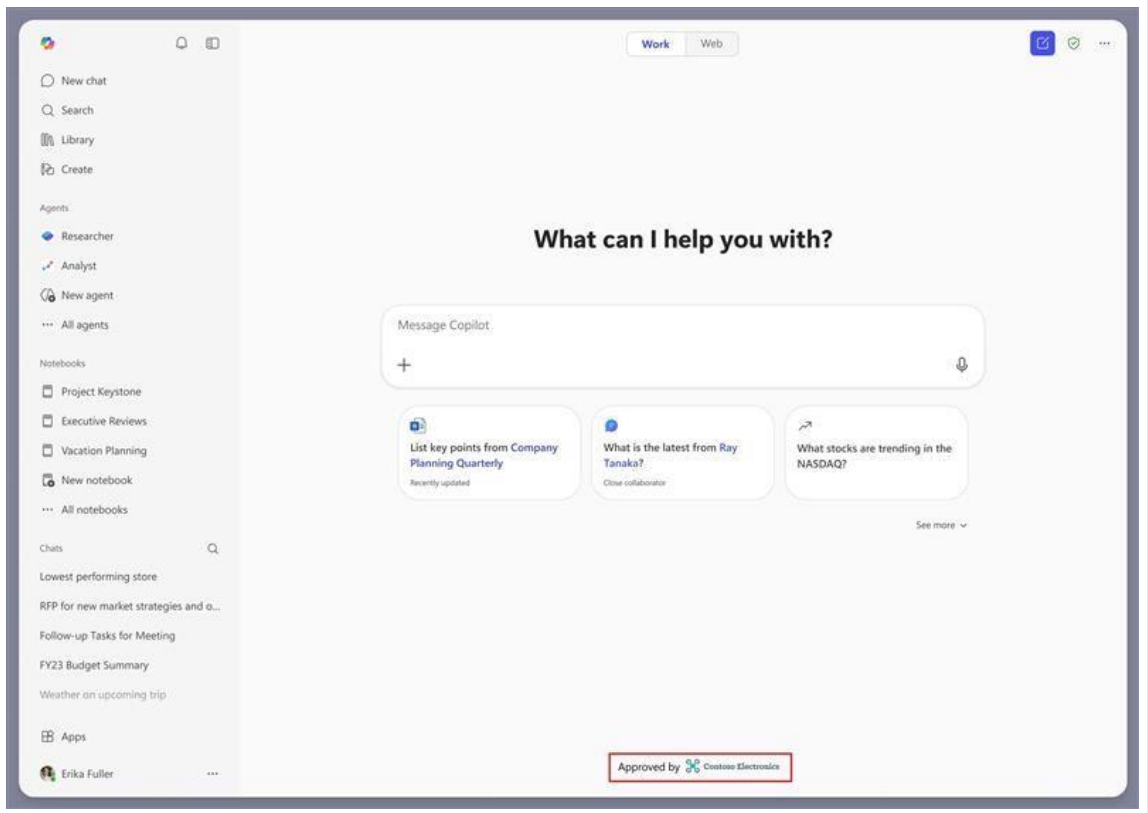

Footer-Beispiel mit fiktivem Contoso Electronics-Branding

Praxis-Tipp
Empfehlung für DACH-Kunden: Footer mit Verweis auf die interne AI-Policy ('AI-Richtlinie' / 'KI-Leitfaden') hinterlegen. So wird Compliance nicht nur kommuniziert, sondern bei jeder Nutzung sichtbar.

Verfügbar Februar

Copilot Notebooks: überarbeitete UX

Referenzen, Inhalte aus Copilot Pages und Copilot-Chats in einer durchgängigen Side-by-Side-Ansicht.

- Die Notebook-Erfahrung in Copilot wurde neu strukturiert: Referenzen, Inhalte aus Copilot Pages und Copilot-Chats sind jetzt in einer durchgängigen Side-by-Side-Ansicht zugänglich.
- Reichhaltigere Reference-Sets: Notebook-User können nun komplexere Quellen-Sammlungen anlegen und gezielt darauf zugreifen.
- Neue Overview-Page bietet einen schnellen Einstieg in jedes Notebook — vergleichbar mit einem Dashboard.
- Schnellere Artefakt-Erstellung mit Copilot, vereinfachtes Teilen mit Teammitgliedern.

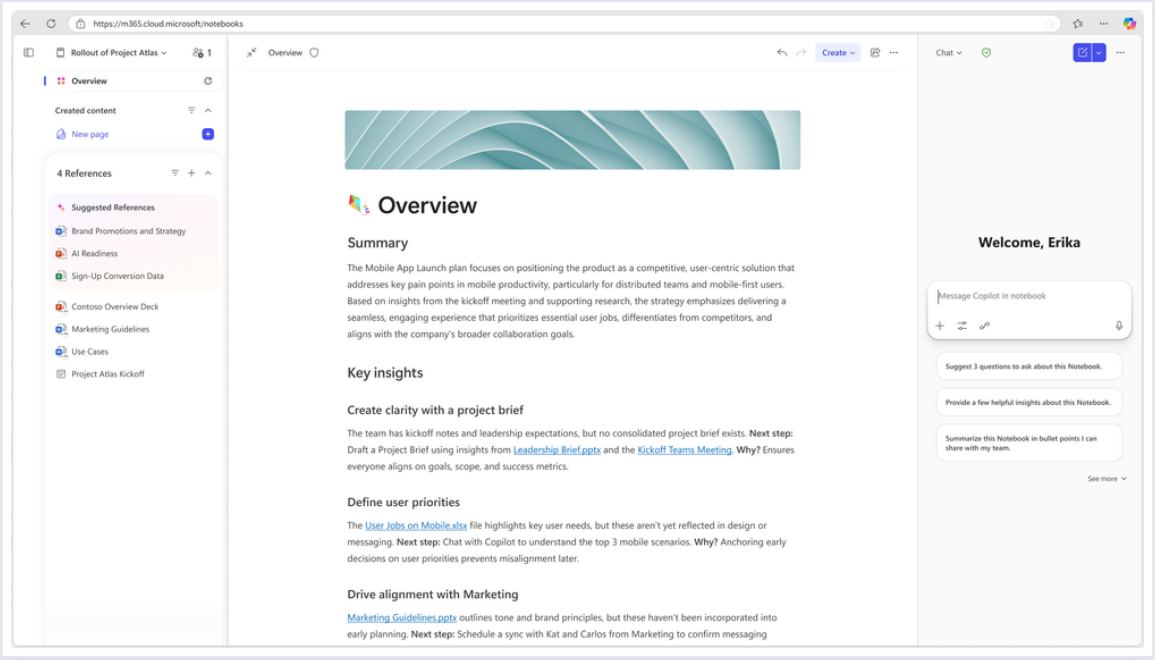

Neue Overview-Page mit Side-by-Side-Layout

Praxis-Tipp

Power-User-Modul: Notebooks werden zur zentralen Recherche- und Arbeits-Oberfläche für komplexe Themen. Empfehlung: in Champion-Trainings als eigenständiges Modul für Power-User platzieren.

03

Sektion 3 von 5

AI in SharePoint

Vom Knowledge Agent zu AI in SharePoint — agentic building, Content-Intelligence und Multi-Model.

Public Preview

Vom Knowledge Agent zu AI in SharePoint

Was im September 2025 als Knowledge Agent eingeführt wurde, ist jetzt zu 'AI in SharePoint' umbenannt und deutlich erweitert.

- Teams können Sites, Bibliotheken, Pages und Lists in natürlicher Sprache planen und bauen — ohne tiefes SharePoint-Know-how.
- Public Preview ab März, weltweiter Rollout im Mai 2026.
- Voraussetzung: Microsoft 365 Copilot-Lizenz. Opt-in via PowerShell durch SharePoint- oder Globalen Administrator.
- Tenants, die bereits den Knowledge Agent freigegeben hatten, müssen nicht erneut opt-in — die Freigabe wird übernommen.
- Reasoning-Engine: Anthropic's Claude (Public Preview). Microsoft positioniert AI in SharePoint explizit als Multi-Model-Erfahrung.

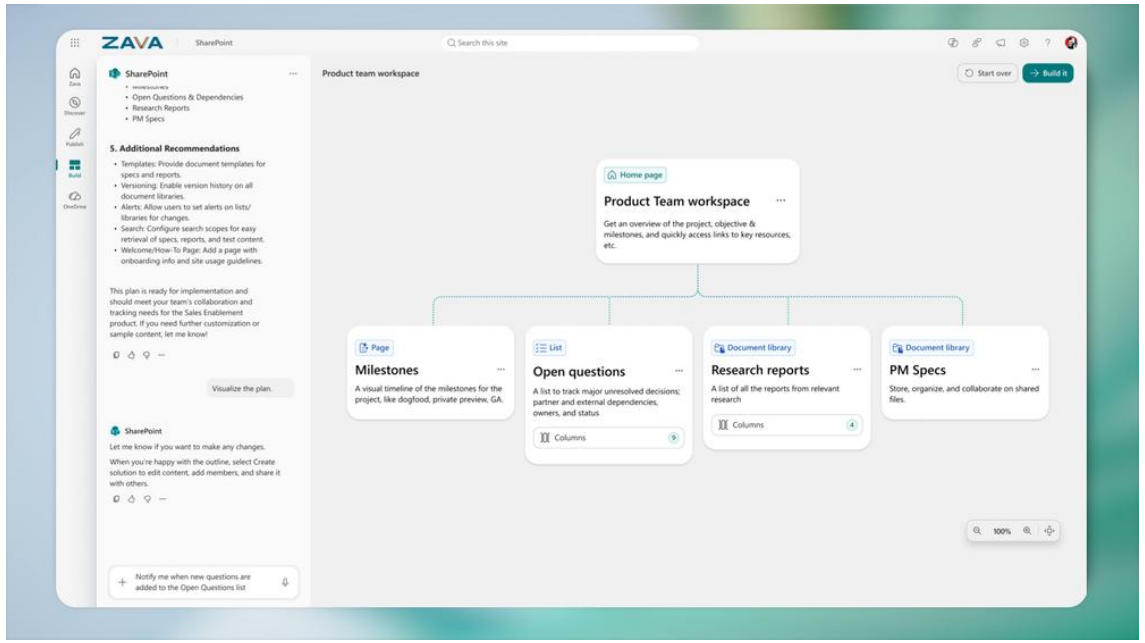

AI in SharePoint plant einen Workspace mit verbundenen Inhalten

Praxis-Tipp

Demo-Use-Case: 'Erstelle mir eine Team-Site mit drei Bibliotheken für Projektdokumente, Meeting-Notizen und Wissensartikel — inklusive passender Metadaten-Struktur.' Auf Deutsch funktioniert das in der Preview heute schon.

Public Preview

Automatische Metadaten und adaptive Bibliotheken

AI in SharePoint extrahiert Metadaten automatisch, wendet sie an und passt Bibliotheks-Strukturen an, wenn sich Inhalte ändern.

- Metadaten werden automatisch aus Dokumenten extrahiert und auf die SharePoint-Bibliothek angewendet — kein manuelles Tagging mehr nötig.
- Bibliotheks-Strukturen passen sich an, wenn sich der Inhalt ändert: Neue Dokumenttypen führen automatisch zu Spalten- und View-Anpassungen.
- Verbessert die Grounding-Qualität für ALLE Copilot- und Agent-Erfahrungen quer über Microsoft 365 — bessere Metadaten = bessere Suchergebnisse = bessere Antworten.
- Anthropic's Claude liefert auch hier die Reasoning-Engine, die Inhalte versteht und Metadaten ableitet.
- Public Preview ab März, weltweite Verfügbarkeit ab Mai 2026.

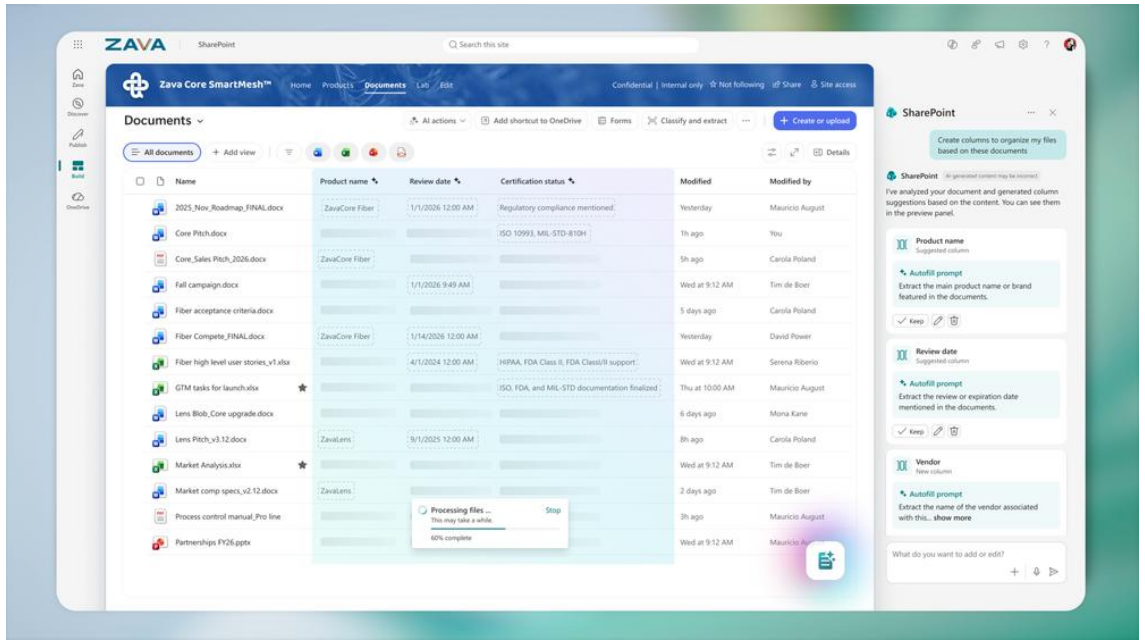

AI-Vorschläge für Metadaten direkt in der SharePoint-Bibliothek

Praxis-Tipp

Strategischer Hebel: AI in SharePoint adressiert das #1-Problem von Copilot-Implementierungen — schlechte Datenqualität in SharePoint. Wer hier investiert, verbessert die Copilot-Antworten in der gesamten Organisation.

Bewusste Wahl

Anthropic-Sub-Processor in EU/UK separat aktivieren

Für EU- und UK-Tenants ist Anthropic standardmäßig deaktiviert — eine bewusste Tenant-Entscheidung mit Compliance-Implikationen.

- Hintergrund: Anthropic ist aktuell NICHT in den EU Data Boundary Commitments enthalten. Für EU/UK-Tenants ist Anthropic deshalb standardmäßig deaktiviert.
- Aktivierungs-Pfad: Microsoft 365 Admin Center → Copilot → Settings → 'AI providers operating as Microsoft sub-processors'.
- Ohne Aktivierung erscheint die Fehlermeldung: 'This preview experience isn't available because of your organization's AI provider settings.'
- Microsoft kündigt für GA Alternativen an. Bis dahin bleibt die Aktivierung eine bewusste Compliance- und Datenschutz-Entscheidung des Tenants.
- Praxis: Vor Aktivierung Datenschutz-Beauftragten und/oder externen Berater einbeziehen — die Entscheidung sollte dokumentiert werden.

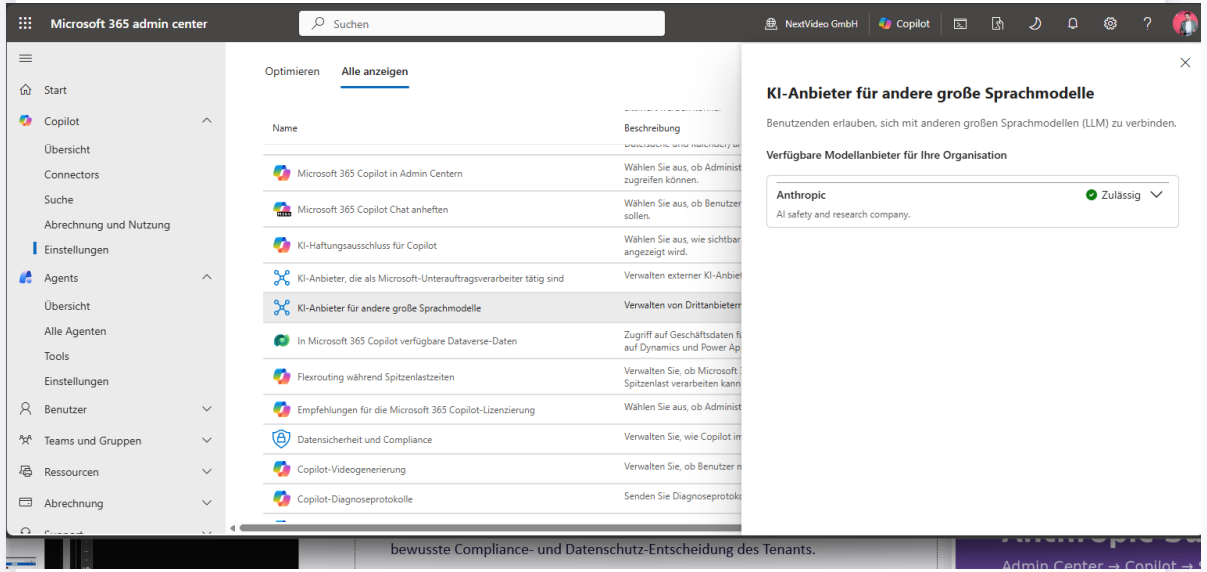

Praxis-Tipp

Empfehlung: In Adoption-Workshops mit DACH-Kunden den Sub-Processor-Schalter explizit ansprechen — bevor Features wie AI in SharePoint, Researcher mit Claude oder Copilot Cowork zum Thema werden.

04

Sektion 4 von 5

Sicherheit & Compliance: Purview DLP

Endlich kommen echte Pre-Prompt-Kontrollen — und sie reichen jetzt bis in die Web-Suche.

Public Preview

Web-Suchen mit sensiblen Daten blockieren

Copilot-Prompts, die sensible Daten enthalten, werden für die externe Web-Suche blockiert — interne Antworten bleiben aber möglich.

- Wenn ein Copilot-Prompt sensible Daten enthält (Sensitive Information Types — SITs), wird die externe Web-Suche blockiert. Die interne Antwort über Microsoft-365-Quellen ist weiterhin erlaubt.
- Konfiguration über bestehende DLP-Policies im Purview Portal. Neuer Ort: 'Microsoft 365 Copilot'.
- Public Preview ab Ende März, GA für Juni 2026 angekündigt.
- Wichtig: Das Feature greift auch in Copilot Studio-Agents, die in Microsoft 365 Copilot publiziert sind — also nicht nur im 'Standard-Copilot'.
- Verfügbar für alle Tenants mit Zugriff auf M365 Copilot.

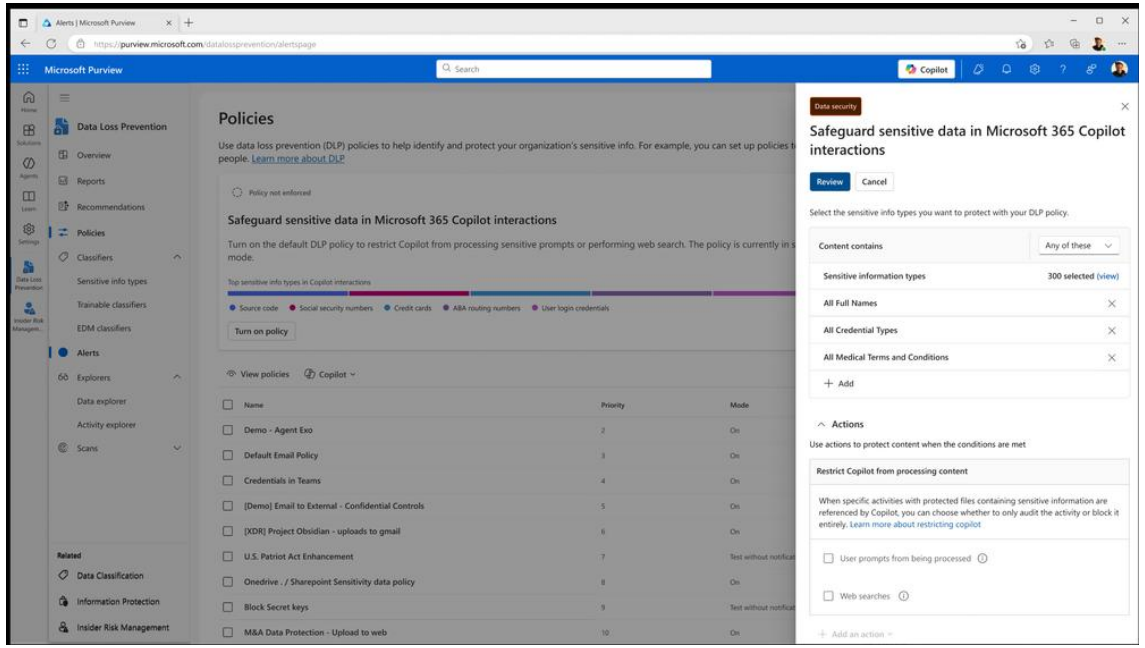

DLP-Policy verhindert Web-Suche bei sensiblen Daten

Praxis-Tipp

Beratungs-Argument für DACH-Banken/Versicherungen: 'Das ist die Antwort auf eure Sorge — sensible Kundendaten gelangen nicht mehr in externe Web-Suchen, aber Copilot kann trotzdem intern antworten.'

GA März/April

Prompts mit sensiblen Daten blockieren (GA)

Schärfere Variante: Admins definieren Policies, die Copilot zwingen, auf bestimmte Prompts gar nicht zu antworten.

- Admins definieren Policies, die Copilot zwingen, auf bestimmte Prompts überhaupt nicht zu antworten — weder mit Web-Grounding noch mit internen Daten — wenn sensible Daten enthalten sind.
- Erkannte Daten: Finanzdaten, nationale IDs, Bank- und Kontonummern, Custom-SITs (organisationsspezifische Pattern).
- Rollout late März bis late April 2026 (GA), Roadmap-ID 515945.
- Verfügbar für alle Tenants mit Zugriff auf M365 Copilot — also E1, E3, E5 (alle Lizenz-Tiers).
- Strategische Bedeutung: Ermöglicht den Copilot-Rollout in stark regulierten DACH-Branchen, in denen bisher Pre-Prompt-Kontrollen fehlten.

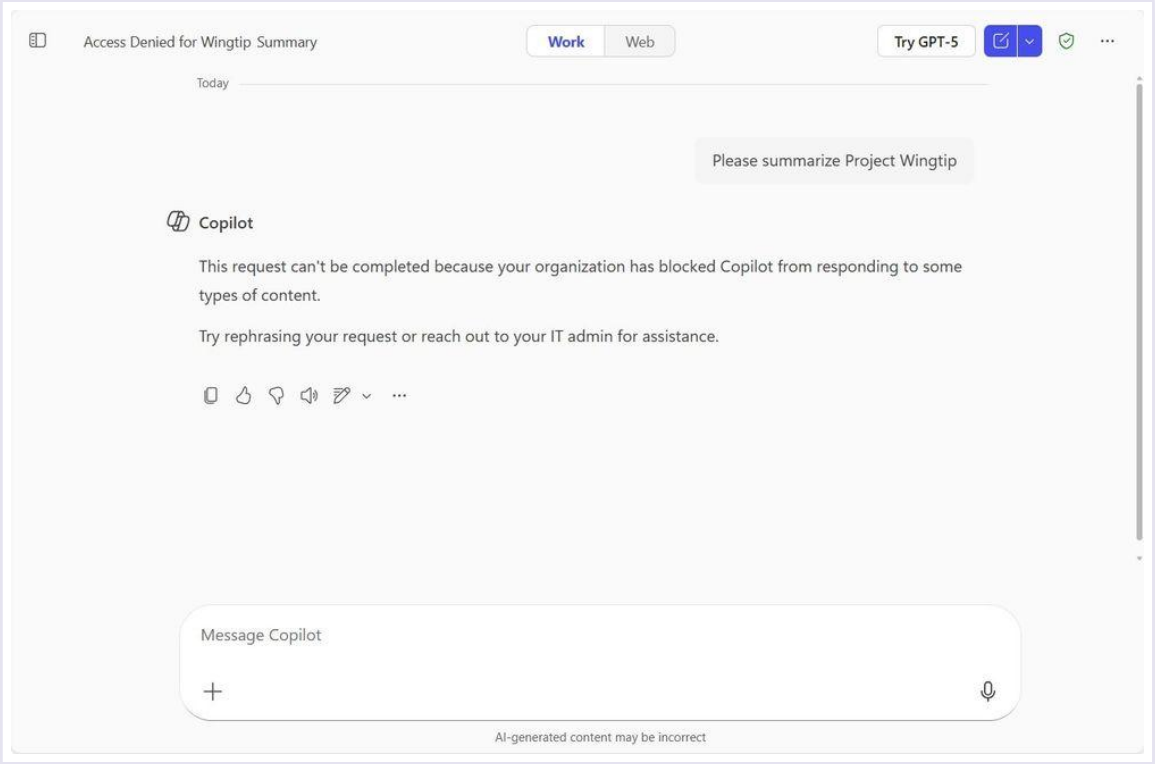

Purview DLP konfiguriert Prompt-Blocking-Policies

Praxis-Tipp

Branchen-Use-Case: Im Versicherungswesen kann eine Policy definieren, dass Prompts mit Versicherungsschein-Nummern oder Patientendaten von Copilot gar nicht erst beantwortet werden. Echte Compliance, nicht nur 'Schulungs-Hinweis'.

Empfehlung

Top-5-Enablement-Themen für die nächsten Wochen

Konkrete Handlungsempfehlungen — priorisiert nach Adoption-Hebel und Aufwand.

1

Audio Recap auf Deutsch

Perfekter Einstieg in Champion-Webinare. 5-Minuten-Demo, sofortiger Aha-Effekt, niederschwelliger Use-Case.

2

Word-Zitate + PowerPoint-Format-Standardisierung

Risikoarme Quick Wins. Ideal für 'Skeptiker-Konversionen' in Workshops mit gemischtem Erfahrungsstand.

3

Excel mit Work IQ und lokalen Workbooks

Größter inhaltlicher Sprung des Monats. Empfehlung: eigene Lerneinheit für Power-User-Programme — Excel-Erlebnis ändert sich substanziell.

4

Purview DLP für Copilot

Strategisches Beratungsthema für Bestandskunden in regulierten Branchen. Drei Kontrollebenen sauber abgrenzen, in Roadmap einbauen.

5

AI in SharePoint Public Preview

Demo-Showcase für Knowledge-Management-Projekte. EU-Kunden vorab über Anthropic-Sub-Processor-Entscheidung aufklären.

Empfehlung

Copilot Cowork im der Übersicht

ADN®

On Air

Microsoft 365 E7

The Frontier Suite

General Availability May 1, 2026

Microsoft 365

Microsoft 365 E5
+
Entra Suite

Secure productive work

Microsoft 365 Copilot

AI built for work

Microsoft Agent 365

Control plane for agents

Work IQ

Microsoft 365 E7: The Frontier Suite

		Microsoft 365 E5 (w/Teams)	Microsoft Entra Suite	Microsoft 365 Copilot	Microsoft Agent 365	Microsoft 365 E7 (w/Teams)
		$60[1, 2]	$12	$30	$15	$99[3]
Productivity	**Microsoft 365 apps:** Create and refine work across the apps people know and love	●				●
	OneDrive & SharePoint: Share, manage, and collaborate on content across teams	●				●
	Teams: Meet, chat, and call	●				●
	Windows: Secure, manage, and run work across enterprise devices	●				●
	Teams Phone: Cloud-based phone system built into Teams	●				●
	Power BI Pro: Turn data into shared, actionable insights	●				●
Security & Compliance	**Entra:** Identity and access management	● P2	● Suite			● Suite
	Defender: Endpoint, email, identity, and cloud threat protection	●				●
	Purview: Data security and compliance (ex. information protection, DLP, insider risk)	●				●
	Intune: Endpoint and device management	●				●
AI	**Copilot:** AI built into core productivity apps and Teams	○		●		●
	Copilot Studio & Agent Builder: Build, deploy, and scale custom AI agents	○ Metered		●		●
	Agent flexibility: Choose from pre-built agent library or access 3P marketplace			●		●
	Work IQ: AI grounded in personal and work data (incl. 3P data via connectors)	○		●		●
Agent Management	**Agent 365:** Observe, monitor and manage agents in real time				●	●
	Agent 365: Govern agents throughout their lifecycle				●	●
	Agent 365: Secure and protect all agents across your enterprise				●	●

1: $51.45 w/o Teams, as of July 1, 2026 | 2. Price as of July 1, 2026 | 3. $90.45 w/o Teams

PARTNER-BRIEFING

Microsoft Agent 365

Die Steuerungsebene für KI-Agenten — Basics & Verkaufsargumente

General Availability — 1. Mai 2026

Stand: 27.04.2026 • Quelle: offizielles Microsoft-Material + Recherche

WORÜBER WIR SPRECHEN

Agenda

01 **Marktkontext**
Warum agentische KI jetzt Governance braucht

02 **Was ist Agent 365?**
Definition, Sinn und Zweck der Control Plane

03 **Drei Säulen**
Observe, Govern, Secure

04 **Lizenz & Bundle**
Standalone, OBO-Modell, Microsoft 365 E7

05 **Abgrenzung**
Copilot vs. Foundry vs. Agent 365

06 **Verkaufsargumente**
Talking Points & Discovery Questions

Ist Ihre Organisation bereit?

Drei Fragen, die jeder Kunde gerade hört:

1,3 Mrd.

KI-Agenten weltweit bis 2028

„Können wir alle Agenten tracken und überwachen?“

IDC Info Snapshot, 2025

29 %

der Mitarbeitenden nutzen unsanktionierte KI-Agenten

„Haben wir saubere Guardrails für Agenten und Menschen?“

Microsoft Cyber Pulse 2025

73 %

nennen Datenschutz als größtes KI-Risiko

„Sind Agenten geschützt? Können sie Daten leaken?“

Deloitte State of AI 2026

DEFINITION

Was ist Microsoft Agent 365?

Agent 365 ist die Steuerungsebene (Control Plane) für KI-Agenten — kein Agent-Builder, sondern die Governance-, Identitäts- und Sicherheitsschicht für alle Agenten in einer Organisation.

Vendor-neutral

Microsoft-Agenten, Eigenbau und Drittanbieter — auch via Agent 365 SDK aus Open-Source-Frameworks

Eigene Identität

Jeder Agent bekommt eine Microsoft Entra Agent ID — wie ein digitaler Mitarbeiter

Bekannter Stack

Erweitert Microsoft Entra, Defender, Purview und das M365 Admin Center auf Agenten

Welches Problem löst Agent 365?

VORHER — Governance-Lücke

- Entra, Conditional Access, Purview und Defender wurden für menschliche User gebaut
- Conditional Access greift nicht für Prozesse ohne Device, Location oder Session
- Begrenzte Sichtbarkeit, was ein Agent in Multi-Step-Workflows liest oder ändert
- Kein Audit-Trail für autonome Aktionen
- Compliance-Tools erfassen Agent-Aktionen oft nicht regelkonform
- „Shadow Agents“ entstehen ungesteuert in Fachbereichen

NACHHER — mit Agent 365

- Jeder Agent erhält eine Entra Agent ID — eigene Identität wie ein Mitarbeiter
- Conditional Access und Identity Protection für Agenten
- Vollständige Sichtbarkeit über Agent Registry, Agent Map und Audit-Logs
- Lifecycle-Regeln: inaktive ablaufen lassen, Owner-lose flaggen, riskante blockieren
- Purview erweitert auf Agenten: DLP, Sensitivity Labels, Insider Risk
- Defender erkennt Tool-Missbrauch und adversariale Angriffe auf Agenten

Die drei Säulen von Agent 365

Observe

Sichtbarkeit über alles

- Agent Registry: Microsoft, Eigenbau, Drittanbieter
- Agent Map zeigt Beziehungen visuell
- Adoption, Qualität, Performance, ROI tracken
- Auch Shadow Agents werden erkannt

Govern

Kontrolle von Tag eins

- IT-kontrolliertes Onboarding mit Policy-Templates
- Least-Privilege Access auf Daten, Tools, MCP-Server
- Lifecycle-Regeln automatisieren
- Audit-Logs und eDiscovery für Compliance

Secure

Schutz für Identität & Daten

- Conditional Access und Identity Protection für Agenten
- DLP und Insider Risk via Purview
- Defender erkennt Tool-Missbrauch
- Threat Investigation und Hunting

Was die Lizenz beinhaltet

Microsoft 365 Admin Center

Agent Overview, Registry, Agent Card und Agent Map. Zentrale Verwaltung aller Agenten.

Microsoft Entra (Agent ID)

Eigene Identität pro Agent, Conditional Access, Identity Protection, Access Packages.

Microsoft Defender

Security Posture Management, Threat Detection, Investigation und Hunting (Public Preview zum GA).

Microsoft Purview

Data Security Posture Management, Insider Risk, Sensitivity Labels, DLP, Compliance Manager.

PLUS: Agent 365 SDK + Tools in Copilot Studio und Microsoft Foundry — auch Drittanbieter und Open Source registrierbar

STANDALONE, OBO UND E7

Lizenzmodell — wie es abgerechnet wird

STANDALONE

15 USD

pro User pro Monat

Pro menschlichem User. Alle Agenten, die in seinem Namen handeln, sind abgedeckt.

IM BUNDLE

M365 E7

99 USD pro User/Monat (mit Teams)

Agent 365 ist Teil der neuen Frontier Suite — mit E5, Entra Suite, Copilot und Work IQ.

DAS OBO-PRINZIP — ON-BEHALF-OF

Lizenziert wird der Mensch — nicht der Agent. Eine Agent-365- oder E7-Lizenz beim User deckt **alle Agenten ab**, die in seinem Namen handeln. Keine Pro-Agent-Abrechnung.

Vollautonome Agenten mit eigener Identität ("agentic users") bleiben zu GA noch im Frontier-Preview.

WIE SICH DER E7-PREIS ZUSAMMENSETZT

Microsoft 365 E7 — die Frontier Suite

Microsoft 365 E5	60 $	Apps, Teams, Defender, Purview, Intune, Entra P2
Entra Suite	12 $	Erweitertes Identity & Access Management
Microsoft 365 Copilot	30 $	KI in Apps, Copilot Studio, Agent Builder, Work IQ
Agent 365	15 $	Observe + Govern + Secure für alle Agenten

Microsoft 365 E7 (mit Teams) 99 $

pro User/Monat — ohne Teams: 90,45 $

VERKAUFSHEBEL: Kunden mit E5 + Copilot zahlen mit E7 nur den Aufpreis für Entra Suite + Agent 365 — und erhalten ein integriertes Bundle.

Abgrenzung — was macht was?

M365 COPILOT

Was KI tun kann

KI in den Apps: Outlook, Word, Excel, Teams, PowerPoint. Endbenutzer-Erlebnis.

Persona: Endbenutzer

COPILOT STUDIO + FOUNDRY

Womit man Agenten baut

Build, Evaluate, Run. Foundry Control Plane für Developer-Fleets.

Persona: Developer

AGENT 365

Was KI tun darf

Governance, Identität, Sicherheit. Control Plane für IT und Security.

Persona: IT & Security

Sechs Verkaufsargumente

01 Antwort auf die Governance-Lücke

Microsofts "Trust Layer" — adressiert das, was Compliance- und Security-Teams gerade fürchten.

02 Klare Roadmap

GA am 1. Mai 2026.

03 Einfache Preislogik

15 $ pro User/Monat oder als Teil von M365 E7 (99 $). Keine versteckten Komponenten.

04 OBO-Modell vereinfacht Kalkulation

Eine User-Lizenz deckt alle Agenten ab. Kein Per-Agent-Pricing, gut planbar.

05 Vendor-neutral

Microsoft, Eigenbau und Drittanbieter — wichtig für heterogene IT-Landschaften.

06 Trennung der Kostenströme

Governance (Agent 365) ist separat von Build/Runtime (Copilot Studio / Foundry).

Discovery Questions für Ihr Gespräch

Sichtbarkeit

- Wissen Sie, welche Agenten heute in Ihrem Tenant laufen?
- Können Sie Agenten von Drittanbietern überhaupt erfassen?
- Gibt es bereits Shadow-Agent-Vorfälle?

Kontrolle

- Wer genehmigt heute neue Agenten — und wie?
- Greifen Ihre Conditional-Access-Policies auf Agenten?
- Wer haftet, wenn ein Agent einen Compliance-Vorfall verursacht?

Schutz

- Wie verhindern Sie heute Datenleaks durch Agenten?
- Gibt es einen Audit-Trail für autonome Aktionen?
- Wer überwacht riskante Tool-Nutzung von Agenten?

QUICK START

So fangen Ihre Kunden jetzt an

1. **Frontier-Programm aktivieren**
   M365 Admin Center → Copilot → Settings → User access → Copilot Frontier

2. **25 freie Agent-365-Lizenzen claimen**
   Gültig bis Dezember 2026 — ideal für Pilot mit business-critical Agents

3. **„Try now" auf Agent Overview Page**
   Terms akzeptieren — Registry, Agent Map und Policies werden aktiviert

4. **Migration auf E7 zur GA planen**
   Ab 1. Mai 2026 GA — Lizenzgespräch mit dem MS-Vertrieb anstoßen

Fragen? — Vielen Dank.

ADN®

On Air

NEXTSKILLS

ADN ON AIR · 28. APRIL 2026

Microsoft Copilot Partner Masterclass

Vom Lizenz-Reseller zum strategischen KI-Berater — in 90 Tagen.

Alexander Eggers · 6× Microsoft MVP · Microsoft Certified Trainer · Gründer NextSkills GmbH

NEXTSKILLS

DAS PROGRAMM

Was Eure Mannschaft bekommt.

01

Curriculum

- 8 Module · 95 Lektionen
- Discovery bis Skalierung
- Beratungs-Kompass-Framework

02

Sales-Toolkit

- Fertige Pitch Decks & Angebote
- Einwandbehandlung & Leitfäden
- White-Label Workshop-Kit

03

Community & Live

- Microsoft Teams Community
- 2× Live Q&A pro Monat in der Gruppe
- Peer-Austausch DACH-weit

04

Direkt von Alex

- 1:1 Kontakt zum Trainer
- Laufende Modul-Updates

3 Lernpfade rollenspezifisch: Geschäftsführung ~30 Min · Vertrieb ~6 Std · Beratung ~12 Std

NEXTSKILLS

90-TAGE-TRANSFORMATION

Vom Programmstart bis zum ersten Beratungsumsatz.

TAG **30**

Angebot steht

Sales-Deck, Pricing-Logik und Discovery-Workshop-Konzept einsatzbereit.

TAG **60**

Termin gebucht

Erstes konkretes Kundengespräch im Kalender.

TAG **90**

Umsatz im Haus

Erster Copilot-Beratungsauftrag abgerechnet.

Klare Etappen, klare Ergebnisse. ***Spätestens an Tag 90 ist das Programm refinanziert.***

NEXTSKILLS

PAKETE & PREISE

Klar gerechnet. Jährlich, netto.

STARTER

3 User

€ 8.900

pro Jahr · netto

ab 890 € / Monat

★ EMPFOHLEN

TEAM

6 User

€ 9.900

pro Jahr · netto

ab 990 € / Monat

BUSINESS

bis 15 User

€ 14.900

pro Jahr · netto

ab 1.490 € / Monat

Faustregel: *Ein einziger Discovery-Workshop bei Ihrem Endkunden refinanziert das Team-Paket für ein ganzes Jahr.*

NEXTSKILLS

JETZT EINSTEIGEN

Wer sich jetzt positioniert, dominiert in 12 Monaten den Markt.

100+	Mai 2026	90 Tage
Systemhäuser auf der Warteliste	Offizieller Launch	Bis zum ersten Copilot-Auftrag

Sprechen wir.

Persönliches Gespräch buchen — kein Verkauf, nur Fit-Check.

www.copilotberater.de
info@next-skills.de
Alexander Eggers · NextSkills GmbH

ADN®

On Air

ADN on air: Copilot & CSP Live-Talk

Am 26.05.2026 ist es so weit: Unser etabliertes Show-Format geht in die nächste Runde. »ADN on air: Copilot & CSP Live-Talk«. Alexander Eggers und Thomas Kwasnitza heißen Sie im Monatsrhythmus herzlich an Bord willkommen, um Sie über die aktuellen Entwicklungen zu Microsoft Copilot und im CSP-Ökosystem zu informieren.

Wechselnde Gäste sowie interaktive Q&A-Sessions sorgen darüber hinaus für spannende Perspektiven aus der Branche und kreieren in Kombination mit den aufbereiteten Channel-Spotlights **ein exklusives All-in-One-Newsformat für den Microsoft-Partnerkosmos**. Melden Sie sich daher gerne gleich an.

Jetzt anmelden!

Internal Use

ADN®

Transformation Day 2026 | 05.05.2026 | ESSEN

Channel Your Energy

Ticketing

ADN®

Microsoft Solutions Partner

Security in der Praxis. Szenarien direkt vom Hersteller präsentiert!

29. April | Hamburg
12. Mai | München

Microsoft | ADN Microsoft Security Summit Workshop

Host:

Ingo Lingenberg

Speaker von:

ConnectWise

Bitdefender

Jetzt anmelden!

ADN®

Microsoft Solutions Partner

CSP verstehen. Upsell Chancen erkennen. Erfolg skalieren.

10. - 11. Juni | Teams

Microsoft | CSP Cloud Sales & Strategie Workshop

Host:

Carola Pantenburg

skilllocation

Jetzt anmelden!

ADN®

Microsoft Solutions Partner

Im Juni startet unsere CSP Week, jede Woche ein Tag mit spannenden Sessions zu verschiedenen Themen!

02. Juni | Keynote und Innovation
09. Juni | Security
16. Juni | Azure
23. Juni | Modern Work
30. Juni | Copilot

Alles auf Cloud Champion!

Jetzt anmelden!

adn.de

ADN®

On Air